



LIGNE DE SOINS
BELGOM[®]
AUTO MOTO

DES PRODUITS DE LÉGENDE



60 Ans d'Histoire

1962

C'est parce qu'il n'était pas satisfait des produits d'entretien existants qu'un collectionneur d'automobiles et de motos de prestige décida dans les années 50 de créer sa propre marque : **BELGOM®**

Tout d'abord vouée à la rénovation des flancs blancs des pneumatiques pour obtenir de «belles gommés», **BELGOM®** n'a cessé d'innover pour devenir aujourd'hui la référence des nettoyeurs Alu et Chromes ainsi que des produits de soin auto et moto.



2022

pour Devenir une légende

Une marque à forte notoriété



Reconnue comme une marque d'une qualité inégalée et appréciée des passionnés de très belles automobiles, les produits **BELGOM**® s'imposent rapidement sur le marché comme des produits authentiques élaborés pour perpétuer la beauté de leurs lignes.

- **BELGOM**® fait partie de ces marques qui sont devenues des noms communs et dont la notoriété dépasse les frontières de l'hexagone.

On ne passe pas du « nettoyant aluminium » mais du **BELGOM**® Alu.




Nouvelle gamme

Ligne de Soins Auto et Moto



GAMME AUTO :
Flacons et sprays
en 500 ml ou packs



GAMME MOTO :
Flacons en 250 ml
et sprays en 500 ml



Offrez-lui une cure de bien-être

Toujours + performant
et + respectueux de l'environnement



Retrouvez tous nos produits Auto, Motos
sur www.metal5.com
et dans nos magasins spécialisés.



Fabriqué en France depuis 1962
Société 100% Française
INFO CONSOMMATEURS ☎ 02 37 29 50 50

Carrosserie

Lavage, préparation, rénovation, lustrage & protection

6

Shampooing - Shampooing Ulltime avec Cire - Poudre de Lavage Lavage Sans Eau

Anti-Résine - Anti-Goudron - Kit de Gommage Carrosserie - Efface Rayures

Rénovateur Peinture Kit de Rénovation Peinture - Lustreur Express - Lustreur Ultra Protecteur



**Belgom
Surf-Prep**

**Belgom
Cire Hybride
Céramique**

**Belgom
Cire Hybride
Graphène**

**Belgom
Shampooing
Céramique**

Habitacle

Nettoyage et entretien des plastiques, tissus, bois, moquettes...

22

Nettoyant Intérieur - Entretien Plastiques - Rénovateur Plastiques

Cuirs

Rénovation, entretien et protection

24

Nettoyant Cuir - Rénovateur Cuir - Entretien Cuir

- Pack Cuir Rénovation Entretien

Capotes

Rénovation, entretien et protection

30

Nettoyant Capotes - Capote Incolore - Capote Noir

- Pack Rénovation Capote Incolore - Pack Rénovation Capote Noir

Jantes, enjoliveurs

Décrassage et entretien pour tout type de jantes ou d'enjoliveurs auto et moto

34

Jantes - Jantes Foncées - Jantes Moto

Chromes, alus, inox, cuivres

Nettoyage et protection

36

Chromes - Alu

Moteur

Nettoyage extérieur

38

Dégraissant Moteur

Kit de Lavage

Lavage extérieur et nettoyage intérieur

39

Sacoche d'Entretien

Carrosserie

Les peintures des voitures et motos anciennes ont tendance à se dépigmenter sous l'effet des U.V. tandis que les peintures modernes, bien que beaucoup plus résistantes, continuent de subir les agressions acides de la pollution, des projections de goudron, de cambouis, de boue, de sable ou de gravillons, rouleaux de lavage... Quel que soit l'âge de votre véhicule, **Belgom** vous aide à lui redonner ou lui conserver tout son éclat.



Les 4 étapes incontournables pour un résultat optimum

1) Laver

Laver sa voiture, au moins une fois par semaine, avec un shampoing automobile adapté pour éviter d'utiliser des détergents trop agressifs qui ternissent les peintures.

- ▶ ***Belgom Shampoing, Belgom Shampoing Ultime avec Cire, Belgom Poudre de Lavage, Belgom Lavage Sans Eau***

2) Préparer

La préparation est une étape indispensable pour éliminer en douceur les résidus polluants, défauts de surface et autres impuretés (goudron, résine, fientes d'oiseaux, insectes, air salin, calcaire, pollution atmosphérique, brouillard de peinture, etc...).

- ▶ ***Belgom Anti-Résine, Belgom Anti-Goudron, Belgom Kit de Gommage Carrosserie***

3) Rénover

La rénovation (ou polissage) est l'étape qui permet de redonner l'aspect du neuf à votre carrosserie et surtout d'obtenir par la suite une finition incroyable. Micro-rayures, traces de frottements, hologrammes, tourbillons et autres défauts de peinture sont ainsi retirés par une action mécanique (manuellement ou à la machine), plus ou moins abrasive, suivant l'état de départ.

- ▶ ***Belgom Efface Rayures, Belgom Rénovateur Peinture, Belgom Kit de Rénovation Peinture***

4) Lustrer et protéger

Le lustrage est l'étape ultime pour apporter une brillance éclatante à votre carrosserie et la protéger durablement. Il nécessite l'utilisation d'un produit spécifique et non abrasif, intégrant des agents protecteurs pour repousser l'oxydation et toutes les impuretés.

- ▶ ***Belgom Lustreur Express, Belgom Lustreur Ultra Protecteur***

Important

Un entretien régulier de votre peinture vous permettra d'éviter un encrassement trop important de votre carrosserie et surtout une incrustation de contaminants divers. Il est essentiel d'utiliser pour ces étapes des gants ou microfibras de qualité, et surtout toujours propres, pour éviter d'autres traces ou rayures.



Quel produit Belgom choisir pour

1^{ère} étape : **LAVER**

Véhicule moyennement sale
(film routier)

Belgom Shampooing



Véhicule très fortement encrassé
(film routier)

Belgom Shampooing Ultime avec Cire



Véhicule très sale ou peinture ancienne cellulosique
(fientes, insectes, taches grasses)

Belgom Poudre de Lavage



Lavage d'appoint écologique

Belgom Lavage Sans Eau



2^{ème} étape : **PRÉPARER**

Présence de taches de résine

Belgom Anti-Résine



Présence de taches de goudron

Belgom Anti-Goudron



Présence de fientes d'oiseaux, insectes, air salin, calcaire, pollution atmosphérique, brouillard de peinture, carrosserie rugueuse, etc...

Belgom Kit de Gommage Carrosserie



entretenir votre carrosserie ?

3^{ème} étape : RÉNOVER

Si après le lavage

Manuellement :

Présence de tourbillons
ou d'un voile terne

Belgom Rénovateur Peintures



Présence
de rayures légères

Belgom Efface Rayures



Avec machine :

Belgom Kit de Rénovation Peinture



4^{ème} étape : LUSTERER & PROTÉGER

Pour un brillant rapide
et éclatant

Belgom Lustreur Express



Pour un brillant exceptionnel
et une protection contre les intempéries

Belgom Lustreur Ultra Protecteur



- Ne jamais bichonner votre voiture au soleil.
- Utiliser des microfibrés ou du coton à lustrer, certaines matières de tissu risquent de rayer la peinture.
- Ne pas oublier qu'un entretien régulier est primordial pour éliminer les agressions quotidiennes sur votre carrosserie et qu'il permet de maintenir durablement la beauté de votre automobile.

1) Laver

Belgom Shampooing

**Pour un lavage doux
et rapide sans essuyage**

Conçu pour nettoyer les carrosseries, pare-chocs et glaces, **Belgom Shampooing** est un produit naturel très doux, concentré et biodégradable. Adapté à tous les types de peintures, sa formule originale permet d'éviter l'essuyage après le rinçage*.

Mode d'emploi : Verser 1/2 verre de Belgom Shampooing dans 5 litres d'eau. Après avoir détrempe la voiture au jet, laver avec une éponge ou une moufle très douce. Rincer abondamment à l'eau claire et sécher à la peau de chamois si l'eau est calcaire.

* Dans le cas d'une eau normalement calcaire. La teneur en calcaire de l'eau se mesure en "degré TH" ou Titre Hydrotimétrique. Le taux de dureté idéal se situe entre 7 et 15° TH. Les régions du nord et du nord-ouest de la France sont très calcaires avec des taux de 35 à 45° TH !



Réf. 01 0500 - 500 ml

Conseils

De l'importance du lavage avant tout bichonnage.

Il existe 3 grands types de lavage :

- **Le Manuel** : c'est le moins agressif pour les peintures. Idéal pour éliminer le "film routier". Réservé aux perfectionnistes, à condition qu'ils utilisent une éponge ou un gant de lavage. Bien détremper le véhicule avant lavage.
- **La Haute Pression** : plus rapide mais moins soigné. N'élimine pas le "film routier". Idéal pour décrasser, mais une finition à la main s'impose entre le shampooinage et le rinçage pour ceux qui aiment le travail bien fait.
- **Le Portique** : bon lavage en général. Mais attention aux micros rayures si les brosses sont usées !

Belgom Shampooing Ultime avec Cire

Formulation Haute Qualité

Mousse riche et active

Pouvoir lubrifiant renforcé pour éviter les micro-rayures

Agents lustrants «nourrissants»

Effet déperlant

Brillance éclatante

Odeur agréable

Shampooing avec cire haute performance et très polyvalent (utilisation manuelle ou nettoyeur basse ou haute pression).

Il supprime le film routier, la saleté et la crasse et laisse une protection super brillante et durable dans le temps. Ph 7.

Mode d'emploi :

Utilisation manuelle :

• Dilution 5%. Laver avec une éponge ou un gant de lavage puis rincer abondamment. Pour un résultat optimal, essuyer avec une peau de chamois ou une microfibre.

Nettoyeur basse ou haute pression :

• Dilution entre 5% et 10%. Appliquer sur la carrosserie avec un nettoyeur basse ou haute pression ou un canon à mousse ou pistolet à mousse. Laisser agir quelques minutes. Rincer à l'eau claire à haute pression. Sur véhicule très fortement encrassé, il peut être nécessaire de passer une éponge ou un gant de lavage avant de rincer. Pour un résultat optimal, essuyer avec une peau de chamois ou une microfibre.



Ref. 29 1000 - 1000 ml

1) Laver

Belgom Poudre de Lavage

Pour un lavage en profondeur en toute sécurité

Cette poudre bleue est destinée uniquement au lavage manuel des carrosseries. Beaucoup plus efficace que les shampooings liquides, **Belgom Poudre de Lavage** agit par dissolution et non par abrasion. Elle est idéale pour éliminer les taches d'arbres, d'insectes, de carburant, de colle, de fientes d'oiseaux...

Belgom Poudre de Lavage ravive le brillant de tous les types de peinture et peut s'utiliser également sur vos pare-chocs et vitres. Belgom Poudre de Lavage constitue une excellente préparation avant de traiter votre carrosserie avec Belgom Rénovateur Peinture, puis Belgom Lustreur Ultra Protecteur, pour obtenir un brillant parfait.

Mode d'emploi : Humidifier le support. Saupoudrer un peu de produit sur une éponge humide. Frotter en insistant sur les parties tachées, rajouter du produit régulièrement. Bien rincer à l'eau claire et sécher à la peau de chamois si nécessaire.



Ref. 02 0500 - 500 ml

Conseils

De l'importance du lavage avant tout bichonnage.

Il existe 3 grands types de lavage :

- **Le Manuel :** c'est le moins agressif pour les peintures. Idéal pour éliminer le "film routier". Réservé aux perfectionnistes, à condition qu'ils utilisent une éponge ou un gant de lavage. Bien détremper le véhicule avant lavage.
- **La Haute Pression :** plus rapide mais moins soigné. N'élimine pas le "film routier". Idéal pour dégraisser, mais une finition à la main s'impose entre le shampooinage et le rinçage pour ceux qui aiment le travail bien fait.
- **Le Portique :** bon lavage en général. Mais attention aux micros rayures si les brosses sont usées !



Belgom Lavage Sans Eau

**Nettoie et fait briller carrosseries, vitres, etc.
Sans rayures**

Belgom Lavage Sans Eau nettoie instantanément sans apport d'eau l'extérieur complet de votre véhicule.

Facile d'utilisation, il s'emploie n'importe où sur toutes surfaces (carrosserie, caoutchouc, vitres, etc...).

A l'essuyage, une brillance incomparable et durable apparaît.

Mode d'emploi : *Pulvériser sur la surface à nettoyer. Essuyer aussitôt avec un chiffon sec et doux ou une éponge. Lustrer avec un chiffon par mouvements circulaires jusqu'à l'apparition du film brillant.*

Pour une facilité et rapidité d'application, utiliser une éponge souple pour le nettoyage et un chiffon sec et doux pour le lustrage.



Réf. 19 0500 - 500 ml



Conseils

Les règles d'or du lavage :

- Utiliser une grosse éponge ou une moufle très douce.
- Commencer toujours par les parties hautes, du centre vers l'extérieur du véhicule. Rincer abondamment de bas en haut et essuyer à la peau de chamois si votre eau est calcaire (une peau de chamois s'utilise à plat, en tirant vers soi).
- Ne jamais laver au soleil.
- Détremper la carrosserie au jet ou au seau.
- Ne pas oublier les intérieures de portières, coffres et capot.



2) Préparer

Belgom Anti-Résine

Solvant pour résines d'arbres

Belgom Anti-Résine élimine les taches de résine des conifères sur les peintures, vitres ou garnitures plastiques des véhicules.

Mode d'emploi : À utiliser pur sur un support sec. Verser quelques gouttes sur chaque tache. Laisser agir quelques secondes. Imprégner de produit une microfibre propre et frotter légèrement jusqu'à élimination totale. Ne nécessite aucun rinçage.



Ref. 14 0150 - 150 ml

Belgom Anti-Goudron

Solvant pour taches
de goudron et graisse

Belgom Anti-Goudron

dissout les traces et taches de goudron, graisse, cambouis et projections de carburant sur les carrosseries. Il est efficace sur tous les types de peinture, vernis, plastiques, métaux et tissus.

Mode d'emploi : Appliquer avec une microfibre en frottant légèrement. Laisser pénétrer ou dissoudre quelques secondes. Essuyer avec une microfibre ou une éponge humide. Renouveler l'opération si nécessaire, notamment pour les taches anciennes.

Ne nécessite aucun rinçage.



Ref. 13 0150 - 150 ml

Belgom Kit de Gommage Carrosserie

Élimine et décontamine
facilement les tâches rebelles

Belgom Kit de Gommage Carrosserie nettoie,
élimine les tâches et donne de l'éclat en moins de 30 mn.

Idéal pour :

- La sève des arbres
- Les fientes d'oiseaux
- Les insectes
- L'air salin
- Le calcaire

Utilisable sur carrosserie, vitres, plastiques, joints...
Ne détériore pas les peintures et vernis.

Inclus : Gant de Gommage + Lustreur Express
+ Microfibre de Lustrage

Mode d'emploi : Pulvériser par petites surfaces, étaler avec la surface noire du gant, laisser agir, puis frotter avec le gant de manière circulaire en gardant la surface noire toujours lubrifiée.

• Essuyer ensuite avec la surface bleue du gant puis utiliser une microfibre pour obtenir une brillance éclatante. Renouveler l'opération si nécessaire jusqu'à l'obtention d'une surface lisse et brillante.



Ref. 25 4000

3) Rénover

Belgom Efface Rayures

Pour rayures légères ou griffures

Belgom Efface Rayures est une pâte fluide faiblement abrasive destinée à éliminer les rayures légères provoquées par exemple par des griffures, des traces de clés ou le frottement répété de branchages. Il ne convient toutefois pas au traitement de rayures profondes qui nécessitent le plus souvent un travail de peinture.

Mode d'emploi : Agiter le flacon pour homogénéiser le produit. Mettre un peu de produit sur une microfibre. Frotter plus ou moins fort selon l'importance de la rayure. Essuyer avec une autre microfibre propre.



Ref. 17 0150 - 150 ml

Belgom Rénovateur Peinture

Redonne l'éclat aux peintures ternies ou oxydées

Belgom Rénovateur Peinture

polit et élimine l'aspect mat des carrosseries oxydées par le vieillissement et élimine les tourbillons (lavage aux rouleaux). Il ravive l'éclat des peintures ternies en déposant une légère protection. Belgom Rénovateur Peinture est efficace avec tous les types de peinture. Pour obtenir un meilleur éclat, appliquer Belgom Lustreur Ultra Protecteur dans la foulée.

Mode d'emploi : Opérer à l'abri du soleil.

Agiter le flacon avant emploi. A l'aide d'un coton à lustrer ou d'une microfibre propre, appliquer d'un mouvement circulaire par petites surfaces, sur un véhicule préalablement lavé et séché.

Essuyer avec un coton à lustrer ou une microfibre propre sans laisser sécher.

Ne pas appliquer sur vitres, pare-brise, pare-choc ou toit en vinyle.

Belgom Rénovateur Peinture existe en deux conditionnements :
250 et 500 ml.



Ref. 15 0250 - 250 ml

Ref. 15 0500 - 500 ml

Belgom Kit de Rénovation Peinture - Spécial Lustreuse

Redonne une beauté à votre carrosserie

Belgom Kit de Rénovation Peinture - Protection Peinture est un kit professionnel de rectification des défauts de peinture qui laisse une protection longue durée. Il s'applique en 3 étapes selon le niveau de micro-rayures de la carrosserie.

Inclus : • Polish Abrasif N°1 + Tampon de Polissage Bleu • Polish Lustrant Fin N°2 + Tampon de Lustrage Noir
• Cire de Finition N°3 + Tampon de Finition Rouge • 2 Microfibres de Lustrage

Mode d'emploi : Mécanique. S'utilise idéalement avec une polisseuse orbitale à vitesse variable pour un rendu optimum.



Véhicule fortement micro-rayé

Véhicule légèrement micro-rayé

Véhicule sans micro-rayures



Étape N°1



Étape N°2

Étape N°2



Étape N°3

Étape N°3

Étape N°3

Vitesse de la lustreuse orbitale :



2500 / 3000



1200 / 1500



1200 / 1500

4) Lustrer & protéger

Belgom Lustreur Express

**On pulvérise, on essuie et ça brille.
Protection avec effet déperlant.**

BELGOM Lustreur Express est un nettoyant lustrant aux performances exceptionnelles.

Il décolle la saleté, laisse un brillant éclatant et protège les surfaces peintes, les plastiques et les vitres.

Son effet déperlant ralentit l'encrassement et favorise l'entretien.

Sa formulation spécifique le rend unique pour une utilisation avec le gant de gommage Belgom afin d'obtenir une surface aussi lisse et brillante qu'un miroir.

Mode d'emploi :

- **Sans gant de gommage :**

Pulvériser par petites surfaces, étaler avec une microfibre, laisser agir puis essuyer ensuite avec une microfibre propre et sèche jusqu'à l'obtention d'un brillant parfait.

- **Avec le gant de gommage :**

Pulvériser par petites surfaces, étaler avec la surface noire du gant, laisser agir, puis frotter avec le gant de manière circulaire en gardant la surface noire toujours lubrifiée.

- *Essuyer ensuite avec la surface bleue du gant puis utiliser une microfibre pour obtenir une brillance éclatante. Renouveler l'opération si nécessaire jusqu'à l'obtention d'une surface lisse et brillante.*



Réf. 21 0500 - 500 ml

Belgom Lustreur Ultra Protecteur

Une brillance étincelante et durable

Grâce à sa formule à l'oxyde de titane, **Belgom Lustreur Ultra Protecteur** donne un brillant exceptionnel à tous les types de peinture tout en les protégeant durablement contre les agressions de la pollution, les intempéries, la corrosion ou le vieillissement. Appliqué l'hiver sur les bas de caisse de votre véhicule, il protège de l'agression du sel de déneigement.

Professionnels et collectionneurs l'utilisent également sur les chromes, l'inox et l'aluminium nu, auxquels il donne un brillant éclatant !

Mode d'emploi : À appliquer sur un véhicule parfaitement lavé et préparé avec les produits de la gamme Belgom adaptés à l'état de base de sa carrosserie (Belgom Shampoing ou Belgom Poudre de Lavage + Belgom Rénovateur Peinture) et dont la carrosserie est froide.

À l'aide d'un coton à lustrer ou d'une microfibre, apposer le produit en tournant, et par petites surfaces. Essuyer et lustrer avec un coton à lustrer ou une microfibre propre.

Utile : N'utiliser que du coton à lustrer ou des microfibras dédiés à votre lustrage pour obtenir un résultat optimum sans risques de rayures.

Belgom Lustreur Ultra Protecteur existe en deux conditionnements : 250 et 500 ml.



Réf. 16 0250 - 250 ml

Réf. 16 0500 - 500 ml



Belgom *HYBRIDE*

Les traitements « céramique » font parler d'eux depuis quelques temps, notamment dans l'univers du detailing. Plus simples à utiliser et plus abordables pour tout un quidam grâce à des mélanges hybrides, ils font désormais partie prenante des produits indispensables à utiliser lors de l'étape suivant le lustrage. D'autant plus qu'ils facilitent le lavage en réduisant le temps à allouer à l'entretien de son véhicule.

C'est l'étape ultime du lavage pour assurer à votre carrosserie toute la protection nécessaire.

Belgom Surf-Prep Préparateur



- Solvants biodégradables

Belgom Surf-Prep est un nettoyant-dégraissant très actif pour préparer les surfaces particulièrement avant un traitement céramique ou graphène. Ces excellentes propriétés dégraissantes éliminent facilement tous les résidus de polish, cires et silicone pour optimiser l'adhérence des revêtements. Sa formulation unique incorpore un solvant vert biodégradable et ne contient pas de solvants hydrocarbonés. Compatible avec tous les types de peintures, y compris à l'eau.



Réf. 30 1000 - 1000 ml

Réf. 30 0185 - 185 ml


Belgom Cire Hybride Céramique



- Traitement déperlant longue durée
- Facile à utiliser
- Facilite l'entretien

Belgom Cire Hybride Céramique

est un spray wax très facile à utiliser garantissant une protection et un effet hydrophobe durable (jusqu'à 12 mois suivant préparation). Il peut s'utiliser en protection à part entière, ou comme « booster » sur une protection céramique initialement posée.



Réf. 31 1000 - 1000 ml

Réf. 31 0500 - 500 ml

Belgom Cire Hybride Graphène

PRO MAX

- Haute résistance
- Grand pouvoir hydrophobe
- Profondeur de teinte

Cette nouvelle cire de finition utilise les dernières technologies à base de graphène pour offrir des résultats incroyables combinant brillance, résistance et protection, avec une simplicité d'application. Combinant une dispersion liquide stable d'atomes de graphène avec différents agents synthétiques et des polymères super-hydrophobes, elle permet d'apporter une profondeur de couleur incomparable, une brillance et une très grande douceur de toucher tout en garantissant des mois de protection déperlante et de résistance contre les UV. Rapide, parfumé et facile à appliquer et à retirer, elle peut être utilisée sur toutes les finitions de peinture extérieures et sur les roues.

Utilisable à la main ou à la machine.



Ref. 32 0500 - 500 ml

Ref. 32 1000 - 1000 ml

Belgom Shampooing Céramique

FORMULATION
HYDROPHOBE **SIO2**

- pH neutre
- Rendu brillant vitrifié
- **BOOSTER**
de traitement céramique

Belgom Shampooing Céramique est **LE shampooing d'excellence** de la gamme **Belgom Hybride**. Grâce à son pouvoir nettoyant et sa lubrification renforcée, aucunes salissures et traces d'eau ne subsistent. Son pH neutre permet de nettoyer toutes les surfaces sans danger, et sa formulation à base de SIO2 apportera une protection très hydrophobe et un rendu brillant « vitrifié ». Il peut s'utiliser sur tout véhicule, avec ou sans protection, et ce quel que soit la protection (cire naturelle, scellant, céramique, graphène, etc...). Sur un véhicule non protégé, il ajoutera une protection pendant quelques semaines, et sur un véhicule protégé, il viendra renforcer la protection existante (brillance et hydrophobie) pour prolonger sa durée de vie.

BELGOM®

HYBRIDE



Ref. 33 1000 - 1000 ml

Habitacle

L'habitacle de votre voiture, vous vous y installez tous les jours et vous ne le voyez pas "vieillir". Rien ne lui est épargné: poussières, taches, rayures, décoloration des matériaux par les U.V.... Les moquettes souffrent, les tissus et les cuirs se tachent, les bois et les plastiques se rayent et se décolorent...



Belgom Nettoyant Intérieur

Nettoyant dégraissant universel

Belgom Nettoyant Intérieur

est un nettoyant universel pour les moquettes, les cuirs, les tissus, naturels ou synthétiques, les plastiques et les bois, même les plus précieux. Il détache et il dégraisse. Sans solvant ni acide, sa formulation originale le rend inoffensif pour les mains et les matériaux les plus délicats.

Mode d'emploi : Diluer 1 verre de produit (15 cl) dans 1 litre d'eau, faire mousser en surface. Frotter à la main ou à la brosse et laisser agir quelques minutes. Rincer avec une éponge humide et laisser sécher. On peut utiliser le produit pur pour les taches les plus récalcitrantes.



Ref. 04 0500 - 500 ml

Belgom Entretien Plastiques

Soin intérieur avec finition satinée

Belgom Entretien Plastiques

redonne éclat et homogénéité aux plastiques ternis. Il dépoussière et protège (par son action anti-U.V) toutes les surfaces plastiques (lisses, alvéolées,...) abîmées par le soleil et la fumée de tabac. Sa formulation sans silicone neutralise les charges qui attirent la poussière et autres pollutions atmosphériques. Après application, une agréable senteur fleurie se dégage dans l'habitable.

Mode d'emploi : Appliquer par pulvérisation ou à l'aide d'un chiffon. Frotter légèrement avec un chiffon doux. Renouveler l'opération si nécessaire.



Réf. 18 0500 - 500 ml

Belgom Rénovateur Plastiques

Intérieur et extérieur

Les U.V. sont les ennemis les plus redoutables des plastiques et des caoutchoucs. Sans intervention, ils ternissent rapidement et passent du noir au gris. **Belgom Rénovateur Plastiques** nettoie et fait briller l'intégralité des matières plastiques et des caoutchoucs (tableau de bord, toit vinyle, joint de pare-brise...) en leur donnant un aspect satiné. Son efficacité est aussi spectaculaire sur les éléments extérieurs qui sont les plus exposés aux U.V. : pare-chocs, becquets, pneumatiques... Belgom Rénovateur Plastiques est anti-poussière et anti-reflet, il prévient la formation de traces d'eau sur les pare-chocs et protège aussi les joints de portières du gel en hiver.

Mode d'emploi : Dépoussiérer les parties à traiter. Appliquer avec un chiffon non pelucheux. Pour les pare-chocs, laver les auparavant avec Belgom Shampoing pour enlever toutes les traces avant l'application du produit.



Réf. 05 0500 - 500 ml

Conseils

Quelques taches coriaces :

- Chocolat : brosser pour retirer le plus gros, puis laver à l'eau froide savonneuse. Laisser sécher et "finaliser" avec Belgom Nettoyant Intérieur.
- Café : pas de panique, mais ne pas laisser sécher. Nettoyer tout de suite à l'eau tiède et au savon. Laisser sécher et "finaliser" avec Belgom Nettoyant Intérieur.
- Chewing-gum : cool ! Prendre un cube de glace, l'appliquer sur celui-ci pour le faire durcir, décoller les morceaux quand le "chewing-gum" est craquelé et "finaliser" avec Belgom Nettoyant Intérieur.
- Cambouis, goudron : utilisez Belgom Anti-Goudron.

Cuirs

Le cuir... matière noble et vivante par excellence, donne tout son cachet à un habitacle automobile ou une sellerie de moto. Il est également une seconde peau pour les motards, qu'il protège des intempéries et des chutes. Son odeur et son "toucher" sont inimitables. Mais c'est une matière fragile qui subit de multiples agressions. Si l'on ne prend pas garde à l'entretenir, il va vieillir vite et se craqueler.



Belgom Nettoyant Cuir

Nettoie et détache tous types de cuirs anciens ou modernes

Formule originale spécifique pour nettoyer et détacher tous types de cuirs anciens ou modernes. **Belgom Nettoyant Cuir** ne contient ni solvants ni abrasifs, ce qui lui permet de nettoyer le cuir en toute sécurité sans causer de dégâts. Il peut s'utiliser sur tous types de grains et sur toutes les couleurs de cuir, en respectant la teinte d'origine. S'utilise sur tous vos articles de cuir : canapé, fauteuil, sac à main, bottes ou des vêtements en cuir (blousons, gants, etc...), sellerie d'équitation, etc...

Nous recommandons de nettoyer vos cuirs deux à trois fois par an.

Après un nettoyage, il est impératif de nourrir le cuir soit avec **Belgom Entretien Cuir** pour un entretien courant, soit avec **Belgom Rénovateur Cuir** pour une rénovation de cuir.

Mode d'emploi : • Diluer un verre (15 cl) pour un litre d'eau et faire mousser en surface.

- Frotter à la main avec une éponge ou avec une brosse à poils souples et laisser agir quelques minutes.
- Rincer et essuyer.
- Peut s'utiliser pur sur des tâches tenaces ou des surfaces fortement encrassées.
- Nourrir impérativement le cuir ensuite, soit avec Belgom Entretien Cuir pour un entretien courant, soit avec Belgom Rénovateur Cuir pour une rénovation de cuir.

Belgom Nettoyant Cuir peut s'utiliser pour nettoyer les peaux retournées (alcantara, daim, nubuck, etc...)



Ref. 04 0503 - 500 ml

Belgom Rénovateur Cuir

Pour nourrir et assouplir les cuirs

Belgom Rénovateur Cuir est une huile de pied de bœuf qui assouplit et nourrit tous les types de cuirs, anciens ou récents, sans les encrasser ni les rendre gras. Très apprécié par les selliers, il est en particulier utilisé pour traiter les cuirs asséchés par le temps en leur procurant une véritable cure de jouvence. Avant l'application du traitement, il est impératif de nettoyer les cuirs avec Belgom Nettoyant Intérieur (pour ne pas décolorer le cuir), de les rincer à l'éponge humide et de bien les laisser sécher.

Mode d'emploi : Nettoyer votre cuir avec Belgom Nettoyant Intérieur et laisser sécher. Étendre Belgom Rénovateur Cuir au pinceau ou à l'aide d'un chiffon en coton. Laisser le cuir absorber le produit. Plusieurs couches peuvent être nécessaires si le cuir est très sec. Essuyer soigneusement les excédents. Utiliser ensuite Belgom Entretien Cuir pour obtenir une brillance et une protection optimale.

Belgom Rénovateur Cuir existe en deux conditionnements : 250 et 500 ml.



Réf. 10 0250 - 250 ml
Réf. 10 0500 - 500 ml

Belgom Entretien Cuir

La crème de beauté des cuirs

Fabriqué à partir de lanoline et d'esters végétaux, **Belgom Entretien Cuir** est un produit très doux qui nettoie, nourrit, imperméabilise et fait briller tous les cuirs sans en boucher les pores. Il contient un mélange de cires microcristallines et d'agent hydrofugeant empêchant les taches de pénétrer dans le cuir. Garanti sans silicone, il est couramment utilisé pour l'ameublement et les vêtements.

Si vos cuirs sont très secs, traitez-les préalablement avec Belgom Rénovateur Cuir en attendant plusieurs jours avant d'appliquer Belgom Entretien Cuir.

Mode d'emploi : *Imbiber un chiffon de coton propre avec le produit. Frotter le cuir énergiquement. Laisser sécher quelques minutes et lustrer avec un chiffon doux.*

Belgom Entretien Cuir existe en deux conditionnements : 250 et 500 ml.



Réf. 11 0250 - 250 ml

Réf. 11 0500 - 500 ml

Belgom

Pack Cuir Rénovation Entretien

- Nettoie
- Rénove
- Entretien

Le cuir est une matière « vivante » qu'il faut régulièrement entretenir pour qu'il garde sa souplesse et son aspect d'origine.

Le **Pack Belgom Cuir** comprend tous les produits nécessaires pour nettoyer, rénover et entretenir tous vos cuirs :

- **Belgom Nettoyant Cuir** est une formulation spécifique au Ph neutre pour tous types de cuirs anciens ou modernes sans les agresser.

- **Belgom Rénovateur Cuir** est une huile nourrissante qui pénètre en profondeur pour nourrir et assouplir les cuirs durcis par le temps.

- **Belgom Entretien Cuir** est une crème nourrissante de surface qui permet de faire l'entretien courant de tous les cuirs.

Tous ces produits respectent les différentes porosités, grains et couleurs de cuir et ne laissent pas d'effet gras au toucher après utilisation.

IMPORTANT: Les pores du cuir se bouchant avec la saleté, il est impératif de nettoyer à chaque fois le cuir avant de le nourrir pour un résultat efficace.





ÉTAT DU CUIR		ÉTAPES À SUIVRE		
		Laver avec Belgom Nettoyant Cuir	Rénover avec Belgom Rénovateur Cuir	Entretien avec Belgom Entretien Cuir
CUIR ANCIEN	Cuir ancien jamais traité	✓	✓	✓
	Cuir ancien déjà traité depuis plus de 4 ans	✓	✓	✓
	Cuir ancien déjà traité depuis moins de 4 ans	✓		✓
	Traitement régulier cuir ancien	✓		✓
	Cuir ancien tâché	✓		✓
CUIR RÉCENT	Cuir récent jamais traité	✓	✓	✓
	Cuir récent déjà traité depuis plus de 4 ans	✓	✓	✓
	Cuir récent déjà traité depuis moins de 4 ans	✓		✓
	Traitement régulier cuir récent	✓		✓
	Cuir récent tâché	✓		
AUTRES	Peau retournée (alcantara, daim, Nubuck etc...)	✓		

Composition du pack : • 1 Belgom Nettoyant Cuir 500ml
 • 1 Belgom Rénovateur Cuir 250ml • 1 Belgom Entretien Cuir 250ml
 • 1 Pad de Lustrage • 1 Microfibre de Lustrage

Capotes

Pauvres capotes !...

Alors que les carrosseries bénéficient d'une protection anticorrosion, de plusieurs couches de peinture et de vernis... les capotes doivent subir sans broncher toutes les agressions de la météo et de la pollution !

Aidez-les de temps en temps à se refaire une beauté en les protégeant durablement contre la pluie.

Belgom Nettoyant Capotes

Nettoie et détache tous types de capotes en fibres naturelles ou en plastique

Formule originale spécifique pour nettoyer et détacher tous types de capotes de cabriolets anciens, modernes ou 4x4.

S'utilise sur tous types de capotes en fibres naturelles ou synthétiques (même enduits ou plastifiés), ou sur capotes en plastique.

Idéal pour décoller les poussières, retirer les résidus de pollution et le film routier qui s'est déposé au fil des kilomètres sur la capote. Prolonge la durée de vie de votre capote, améliore son aspect et respecte les couleurs d'origine.

Mode d'emploi : • Humidifier au préalable le support. • Diluer un verre (15 cl) pour un litre d'eau et faire mousser en surface. • Frotter avec une éponge ou avec une brosse et laisser agir quelques minutes. • Rincer et essuyer. • Peut s'utiliser pur sur des tâches tenaces ou des surfaces fortement encrassées. • Ne pas utiliser de nettoyeur haute pression pour nettoyer ou rincer. • Le produit ne doit en aucun cas être dilué ou mélangé avec un autre produit.



Réf. 04 0502 - 500 ml

Belgom Capote

Rénovateur et imperméabilisant Capote

Produit unique sur le marché, **Belgom Capote** est très utilisé par les collectionneurs.

Produit liquide à base de résine spéciale, il imperméabilise et rénove les capotes des cabriolets anciens et modernes, en fibres naturelles ou synthétiques*.

Peut être également utilisé pour la protection de tous les textiles exposés aux intempéries comme les bâches, les tentes, ou stores...

*Important : **Belgom Capote** ne s'applique que sur de la toile en fibres naturelles et n'est pas compatible avec les capotes en plastique ou en vinyle.

Ne pas utiliser **Belgom Capote Noir** avec de l'Alpaga, des tissus enduits type toiles cirées et des capotes en vinyle ou en plastique.

Pour ces dernières, nous vous conseillons **Belgom Nettoyant Capotes** pour nettoyer et dégraisser puis uniquement pour toiles cirées, plastique ou vinyle, utiliser **Belgom Rénovateur Plastique** pour entretenir et faire briller.

• Belgom Capote existe en deux versions :

Belgom Capote Incolore peut s'utiliser sur toutes les couleurs existantes des capotes de cabriolets.

Belgom Capote Noir permet en plus de reteinter uniformément en noir les capotes qui ont subies des agressions et des pertes de teintés.



Ref. 03 0501 - 500 ml

Ref. 03 0500 - 500 ml

Mode d'emploi : • Bien nettoyer le support avec **Belgom Nettoyant Capotes** et le laisser sécher. • Protéger les alentours de la capote afin d'éviter que le produit ne se dépose sur les autres parties du véhicule. • Bien agiter le flacon énergiquement pendant plusieurs minutes. • Étendre **Belgom Capote** régulièrement en couches croisées sur une capote tendue, à l'aide d'un pinceau large et souple ou mieux encore, d'un pistolet à peinture • Passer 2 couches si nécessaire (minimum 6 heures entre chaque couche). • Laisser sécher 2 à 3 jours (température de 15°C minimum) avant de manœuvrer la capote.

Important : Ne pas utiliser en dessous de 5°. Pour une protection parfaite et durable, laisser sécher 3 jours minimum (à 15°C environ), avant de manœuvrer la capote.



Belgom Pack Rénovation

Capote Incolore / Capote Noir

- Nettoie
- imperméabilise
- **Applicable toutes teintes / Reteinte en noir**

Conduire un cabriolet est source de plaisir. Toit ouvert, soleil à l'intérieur et bonne humeur sont au rendez-vous. Pour que ce plaisir ne soit pas gâché, la capote en toile nécessite avant tout une grande attention et un entretien particulier.

Il faut notamment veiller à ce qu'en les repliant, les capotes en toile ne soient jamais humides ou très sales pour éviter des traces de frottement et des taches de moisissure. Il est par ailleurs peu conseillé de les passer à la pression dans une station de lavage (le tissu de la capote, les charnières et les joints sont extrêmement sensibles à la pression de l'eau et la soufflerie et s'usent par conséquent beaucoup plus vite). L'entretien de la capote doit par conséquent être effectué manuellement.

Le **Pack Rénovation - Capote** comprend tous les produits nécessaires pour un entretien parfait de toutes les capotes en fibres naturelles ou synthétiques et satisfaire les plus exigeants.

- **Belgom Nettoyant Capotes** est une formule originale spécifique pour nettoyer et détacher tous types de capotes de cabriolets anciens, modernes ou 4x4.
- **Belgom Capote Incolore** imperméabilise, assouplit et rénove toutes les capotes en fibres naturelles ou synthétiques (**à l'exception des tissus enduits type toiles cirées**) des cabriolets anciens et modernes.
- **Belgom Capote Noir** imperméabilise, assouplit, rénove et reteinte en noir les capotes en fibres naturelles ou synthétiques (**à l'exception de l'Alpaga, des tissus enduits type toiles cirées et des capotes en vinyle ou en plastique**) des cabriolets anciens et modernes.

IMPORTANT: Ce Pack Rénovation ne s'applique que sur de la toile en fibres naturelles et n'est pas compatible avec les capotes en plastique ou en vinyle. Pour ces dernières, nous vous conseillons Belgom Nettoyant Capotes pour nettoyer et dégraisser puis Belgom Rénovateur Plastiques pour entretenir et faire briller.



Ref. 25 0351

Composition du Pack Rénovation Capote Incolore :

- 1 Belgom Nettoyant Capotes 500ml
- 1 Belgom Capote Incolore 500ml
- 1 Éponge Souple • 1 Brosse à Poils Souples

Ref. 25 0350

Composition du Pack Rénovation Capote Noir :

- 1 Belgom Nettoyant Capotes 500ml
- 1 Belgom Capote Noir 500ml
- 1 Éponge Souple • 1 Brosse à Poils Souples



SUPPORT	ÉTAPES À SUIVRE			
	Nettoyer avec Belgom Nettoyant Capotes	Rénover avec Belgom Capote Noir	Rénover avec Belgom Capote Incolore	Rénover avec Belgom Rénovateur Plastiques
Capote en fibres naturelles noir (Toile)	✓	✓		
Capote en fibres naturelles toute couleur (Alpaga ou toile)	✓		✓	
Capote en vinyle ou PVC	✓			✓

Jantes, enjoliveurs

Alors qu'elles attirent naturellement l'attention lorsqu'on regarde une voiture ou une moto, les jantes sont malheureusement très exposées aux salissures (dépôts de poussières de freins, sel sur les routes, projections de graisse de chaîne...). Elles trahissent souvent le niveau d'attention que porte un automobiliste ou un motard à son véhicule. En particulier avec les jantes actuelles qui, si elles sont souvent superbes, sont extrêmement sensibles aux poussières et perdent rapidement de leur éclat.



Belgom Jantes

Nettoyage en profondeur

Difficile de combattre les grands maux avec des produits doux.

Belgom Jantes contient de l'hydroxyde de sodium ce qui le rend particulièrement efficace pour nettoyer tous les types de jantes peintes ou chromées, pleines ou à rayons, en tôle ou en alliage, mais aussi les enjoliveurs. Attention cependant à ne pas l'utiliser sur des jantes abîmées, dont le vernis serait défectueux ; ni sur de l'aluminium non protégé ou anodisé.

Mode d'emploi :

Détremper les jantes.

Pulvériser le produit.

Laisser agir environ 2 minutes.

Insister avec une brosse dans les recoins où la poussière de frein s'accumule. Pour les motos, ne pas hésiter à chasser la boue ou le cambouis avec un pinceau dur en nylon.

Rincer abondamment à l'eau pour stopper l'action acide du produit. Toujours procéder sur des jantes froides afin d'éviter que le produit ne s'évapore avant d'avoir décollé la saleté...

Ne pas laisser le produit agir plus longtemps que conseillé.



Réf. 08 0500 - 500 ml



Belgom Jantes Foncées

Nettoyage en profondeur

Belgom Jantes foncées est spécialement étudié pour le nettoyage des jantes en alliage poli ou verni (aluminium, magnésium, inox et chrome) de couleurs foncées mates ou brillantes : gris anthracite, noir et bicolore. La formule Jantes foncées est innovante, elle nettoie et dégraisse les jantes sans frotter tout en respectant la pigmentation des couleurs. Réalisée à partir d'une base sans acide et sans solvant, elle convient parfaitement aux jantes de personnalisation de toutes tailles.



Belgom Jantes Moto

Nettoyage et désoxydation

Les jantes des motos étant encore plus exposées aux salissures, **Belgom Jantes Moto** dispose d'un conditionnement et d'une formule spécialement adaptés aux contraintes des motos. Particulièrement efficace pour traiter tous les types de jantes en alu brut, anodisé, peintes ou chromées, rayonnées ou à bâtons, il est le produit référence des motards pour rénover et entretenir les jantes de leur véhicule.




Ref. 08 0250 - 250 ml



Mode d'emploi : Pulvériser sur des jantes sèches en appliquant uniformément sur les accès difficiles. Laisser agir quelques secondes. Rincer abondamment à l'eau (sous haute pression pour une meilleure efficacité). Lors d'un rinçage à jet d'eau normal, il est conseillé d'essuyer ensuite avec une éponge humide. Faire un essai préalable sur une partie non apparente dans le cas d'une non connaissance du type d'alliage. Ne pas utiliser pour un usage autre que celui pour lequel il est destiné.

Chromes, alus, inox, cuivres



Très présents sur les voitures anciennes et les motos, les “chromes” reviennent aujourd’hui en force sur de nombreux véhicules. Contrairement à une idée reçue, ils sont pourtant extrêmement fragiles. La couche de chrome déposée sur les pièces par électrolyse ne dépasse en effet que rarement 1 micron (1/1000ème de mm) d’épaisseur ! Voilà pourquoi il est primordial d’en prendre soin tout comme il est nécessaire d’entretenir l’ensemble des alus, inox, cuivres ou alliages qui sont aussi extrêmement sensibles à la corrosion et la pollution.

Belgom Chromes

Pour polir et faire briller

Belgom Chromes est une crème polish qui désoxyde en profondeur, fait briller et laisse une fine couche protectrice qui protège les chromes contre la corrosion tout en conservant durablement leur éclat.

Mode d'emploi : Laver et essuyer les chromes. Verser un peu de Belgom Chromes sur un chiffon ou du coton. Étaler et frotter, en insistant sur les parties oxydées. Essuyer avec un chiffon propre. Prendre un nouveau chiffon en coton, doux et sec, faire briller.



Ref. 07 0250 - 250 ml



Belgom Alu

Le produit extraordinaire !

Belgom Alu est un produit sans équivalent pour polir et faire briller l'aluminium (carters de motos, fourreaux de fourche, jantes...), l'inox (échappements...), le cuivre et tous les alliages (autos, motos, bateaux...). Belgom Alu contient des charges minérales finement calibrées pour un polissage doux et sans rayures. Il est également utilisé en mécanique pour polir à fond et à la main les embellages, masses d'équilibrage, conduits d'admission et d'échappement, culasses, pistons, queues de soupapes...

Mode d'emploi : Bien agiter le produit et en verser un peu sur un chiffon ou du coton. Appliquer et frotter en tournant jusqu'à ce que le produit noircisse. Essuyer avec un chiffon de coton sec. Renouveler l'opération si nécessaire.

Belgom Alu existe en deux conditionnements : 250 et 500 ml.



Ref. 09 0250 - 250 ml
Ref. 09 0500 - 500 ml

Moteur

Rien de plus déprimant pour un passionné ou pour votre “mécano” que d'intervenir sur un moteur sale... lorsque vérifier le niveau d'huile, sans se mettre de l'huile ou de la crasse plein les doigts devient un exploit !

Et pourtant, laver un moteur peut être plus simple que de laver sa voiture et demander encore moins de temps.



Belgom Dégraissant Moteur

Décrassant à froid

Belgom Dégraissant Moteur nettoie et dégraisse à froid toutes les pièces mécaniques de votre véhicule. Extrêmement efficace pour décoller la crasse dans les moindres recoins de votre moteur, il est cependant garanti sans acide, ce qui le rend inoffensif pour les joints, les fils électriques et les caoutchoucs. Belgom Dégraissant Moteur est émulsionnable à l'eau, ce qui facilite énormément le rinçage du moteur. Un flacon suffit généralement pour venir à bout d'un moteur, même très encrassé.



Réf. 12 0500 - 500 ml

Mode d'emploi : Après avoir protégé les organes électriques avec du plastique, pulvériser largement le produit sur toutes les parties sales. S'aider d'un pinceau pour les parties difficilement accessibles ou particulièrement encrassées. Rincer abondamment à l'eau froide. Essuyer les parties délicates.

Kit de Lavage

Belgom Sacoche d'Entretien

Sacoche avec bandes velcro
S'accroche dans le coffre

Ce kit de lavage extérieur et nettoyage intérieur inclus :
Jantes 500 ml,
Entretien Plastiques 500 ml,
Shampooing 500 ml,
Microfibre Intérieur / Extérieur,
Sacoche avec bandes velcro.



Ref. 25 3000



BELGOM[®]

DES PRODUITS DE LÉGENDE

SODITEN

ZA Les Marchais - 28480 LUIGNY - France - Tél: 02.37.29.50.50 - www.belgom.com

VENTE
EN LIGNE
SUR LE SITE
belgom.fr